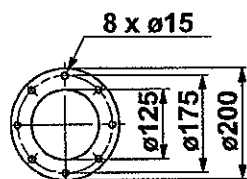
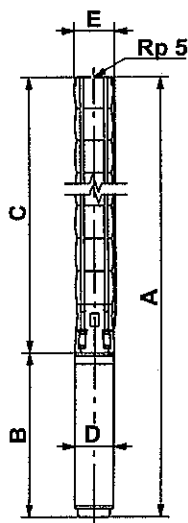


STAROSTWO POWIATOWE
w Mińsku Mazowieckim
ul. Konstytucji 3-go Maja 16
05-300 Mińsk Mazowiecki

Wymiary i masa



Pompa z kołnierzem

TM00 7872 2196

TM00 7323 1798

Typ pompy	Silnik		Wymiary [mm]								Masa netto [kg]		
	Typ	Moc [kW]	Przyłącze Rp 5				Kołnierz 5"						
			A	C	E*	E**	A	C	E*	E**		B	D
SP 77-1	MS 6000	5,5	1162	618	178	186	1162	618	200	200	544	138	55
SP 77-2-B	MS 6000	5,5	1290	746	178	186	1290	746	200	200	544	138	59
SP 77-2	MS 6000	7,5	1320	746	178	186	1320	746	200	200	574	138	63
SP 77-3-B	MS 6000	9,2	1478	874	178	186	1478	874	200	200	604	138	72
SP 77-3	MS 6000	11	1508	874	178	186	1508	874	200	200	634	138	75
SP 77-4-B	MS 6000	13	1667	1003	178	186	1667	1003	200	200	664	138	82
SP 77-4	MS 6000	15	1702	1003	178	186	1702	1003	200	200	699	138	86
SP 77-5	MS 6000	18,5	1885	1131	178	186	1885	1131	200	200	754	138	95
SP 77-6	MS 6000	22	2073	1259	178	186	2073	1259	200	200	814	138	105
SP 77-7	MS 6000	26	2261	1387	178	186	2261	1387	200	200	874	138	114
SP 77-8-B	MS 6000	26	2389	1515	178	186	2389	1515	200	200	874	138	118
SP 77-8	MS 6000	30	2459	1515	178	186	2459	1515	200	200	944	138	126
SP 77-9	MS 6000	30	2587	1643	178	186	2587	1643	200	200	944	138	129
SP 77-10	MMS6	37	3083	1771	178	186	3083	1771	200	200	1312	143	176
SP 77-11	MMS6	37	3226	1898	178	186	3210	1898	200	200	1312	143	179
SP 77-12	MMS 8000	45	3313	2043	200	204	3313	2043	209	209	1270	192	240
SP 77-13	MMS 8000	55	3522	2172	200	204	3522	2172	209	209	1350	192	259
SP 77-14	MMS 8000	55	3650	2300	200	204	3650	2300	209	209	1350	192	263
SP 77-15	MMS 8000	55	3779	2429	200	204					1350	192	266
SP 77-16	MMS 8000	63	4047	2557	200	204					1490	192	296
SP 77-17	MMS 8000	63	4175	2685	200	204					1490	192	300
SP 77-18	MMS 8000	63	4304	2814	200	204					1490	192	304
SP 77-19	MMS 8000	75	4826	3236	200	204					1590	192	334
SP 77-20	MMS 8000	75	4954	3364	200	204					1590	192	338
SP 77-21	MMS 8000	75	5082	3492	200	202					1590	192	342
SP 77-22	MMS 8000	92	5450	3620	200	202					1830	192	391

* Maksymalna średnica pompy z jednym kablem silnika.

** Maksymalna średnica pompy z dwoma kablami silnika.

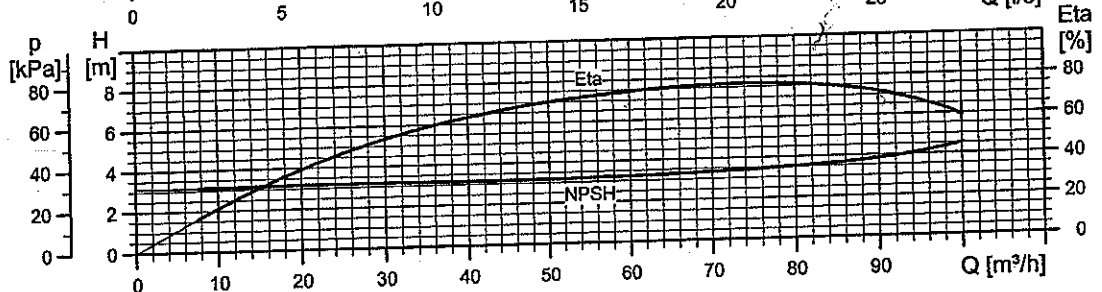
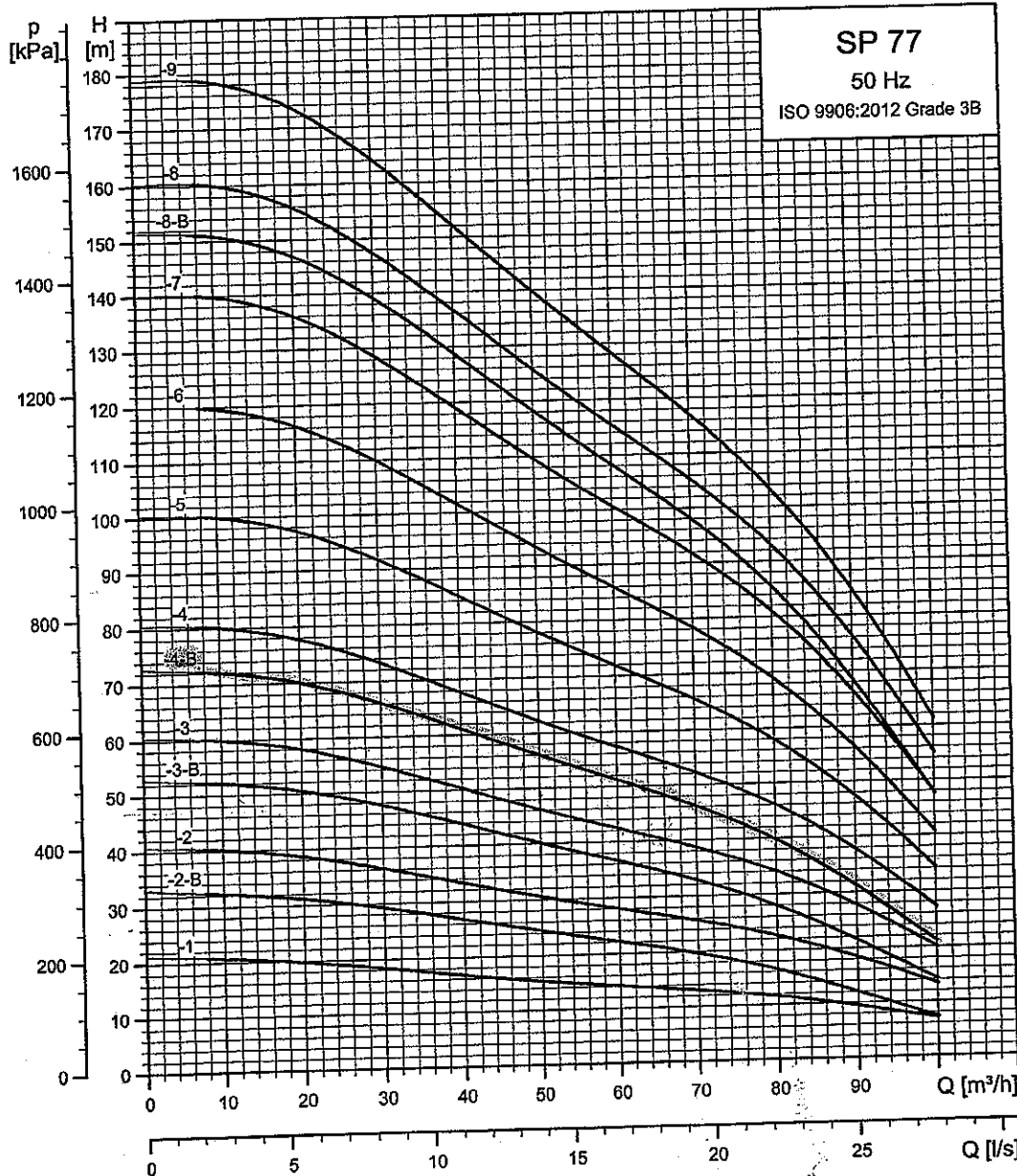
Powyższe typy pomp mogą być także dostarczone w wykonaniu N i R. Patrz strona 5.

Inne rodzaje przyłączy są możliwe poprzez kołnierze przejściowe. Patrz strona 83.

STAROSTWO POWIATOWE
w Mińsku Mazowieckim
ul. Konstytucji 3-go Maja
05-300 Mińsk Mazowiecki

SP 77

Charakterystyki



Informacje na temat krzywej sprawności znajdują się w rozdziale *Warunki ważności charakterystyk*, strona 4.